

## チャットの入室から退室までガイド

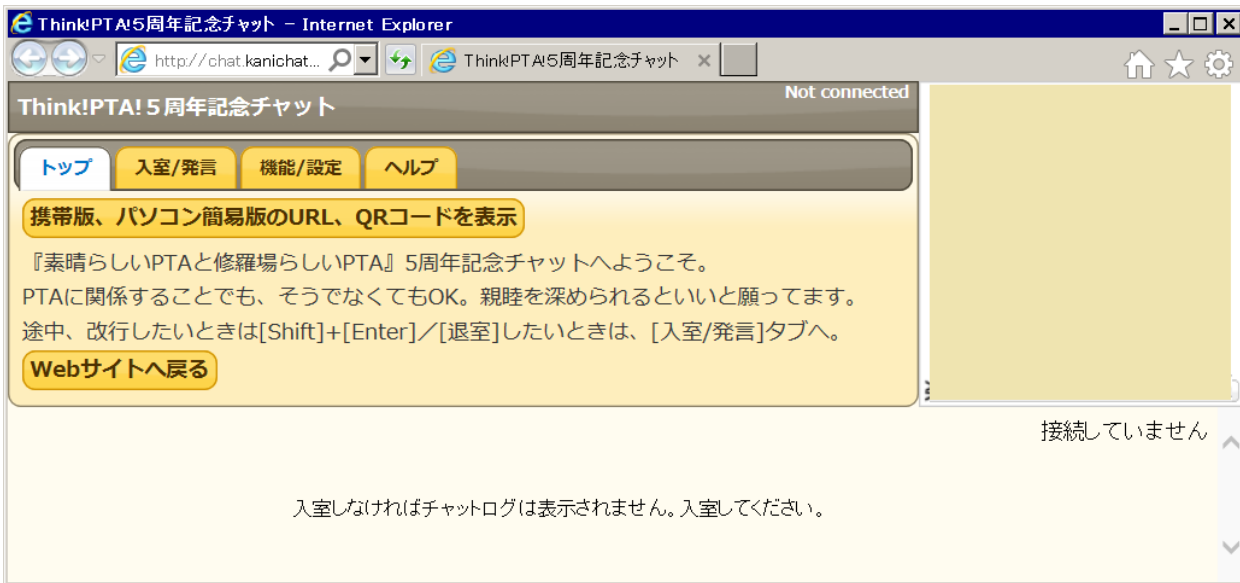
URL: <http://chat.kanichat.com/chat?roomid=ThinkPTA>

携帯用 URL: <http://chat.kanichat.com/mobile.jsp?roomid=ThinkPTA>

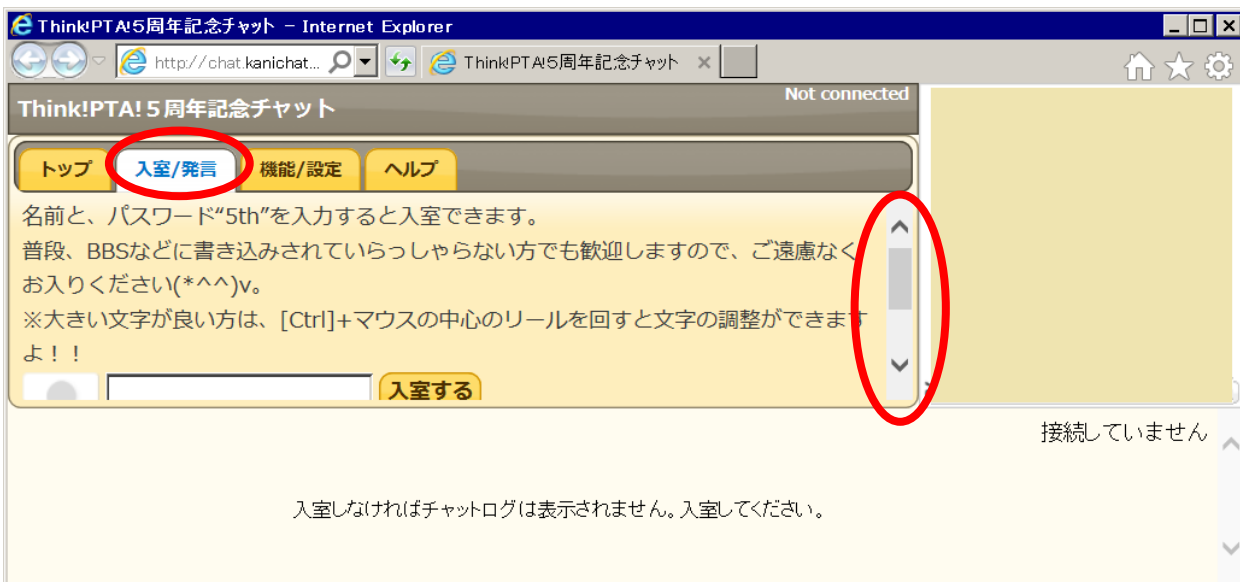
にアクセスしてください。



### 入室

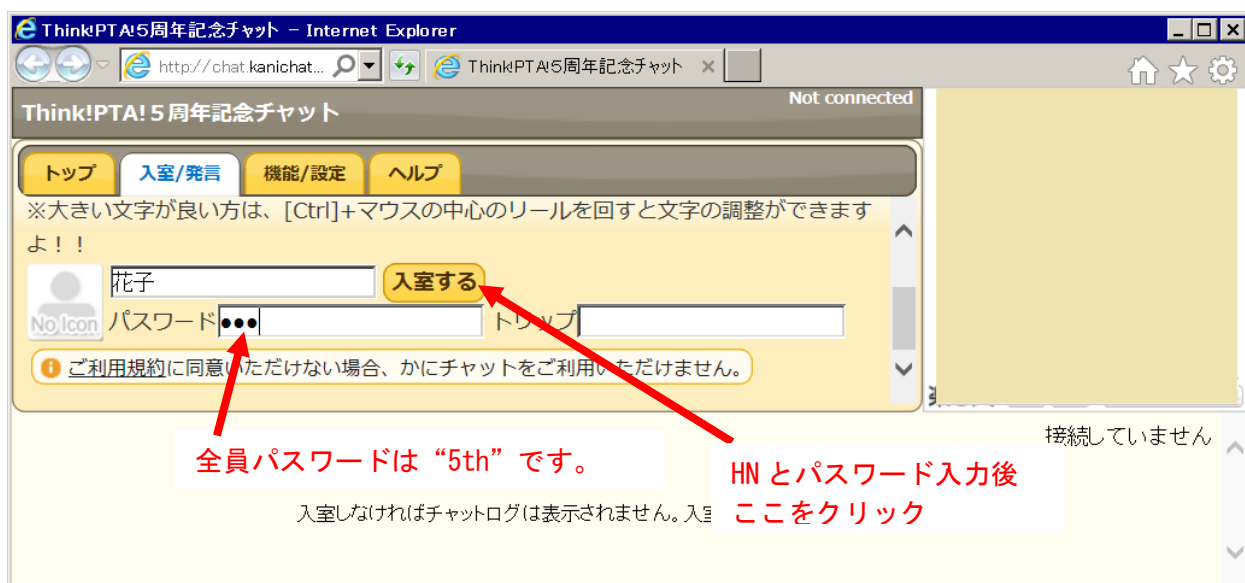
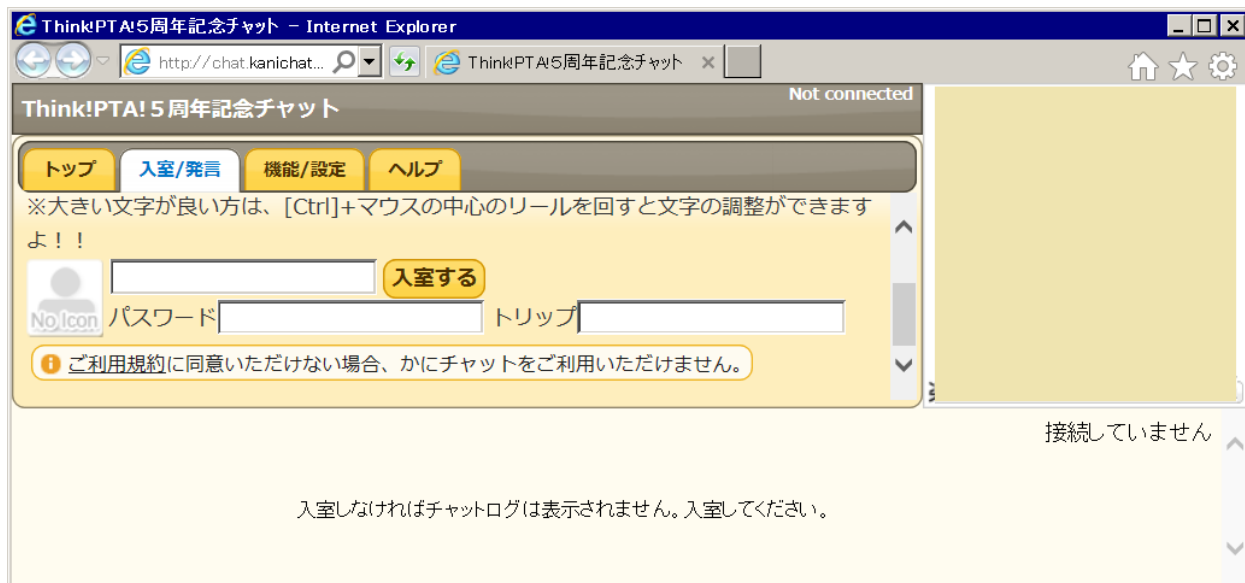


### [入室/発言]タブをクリック



文字を大きくしたい人は、Windows の人は[Ctrl]キーを押しながらマウスのまん中のリールを回して調整します。このくらい大きくすれば安心です(\*^^)v。  
但し、文字が大きくなると、スクロールしないと見えない部分が出てくるので、気をつけてくださいね！

下までスクロールすると、ログインできるフォームが現れます。ハンドルネームは 15 文字までに制限しました。それと、パスワードは、全員、“5th” 半角小文字です。

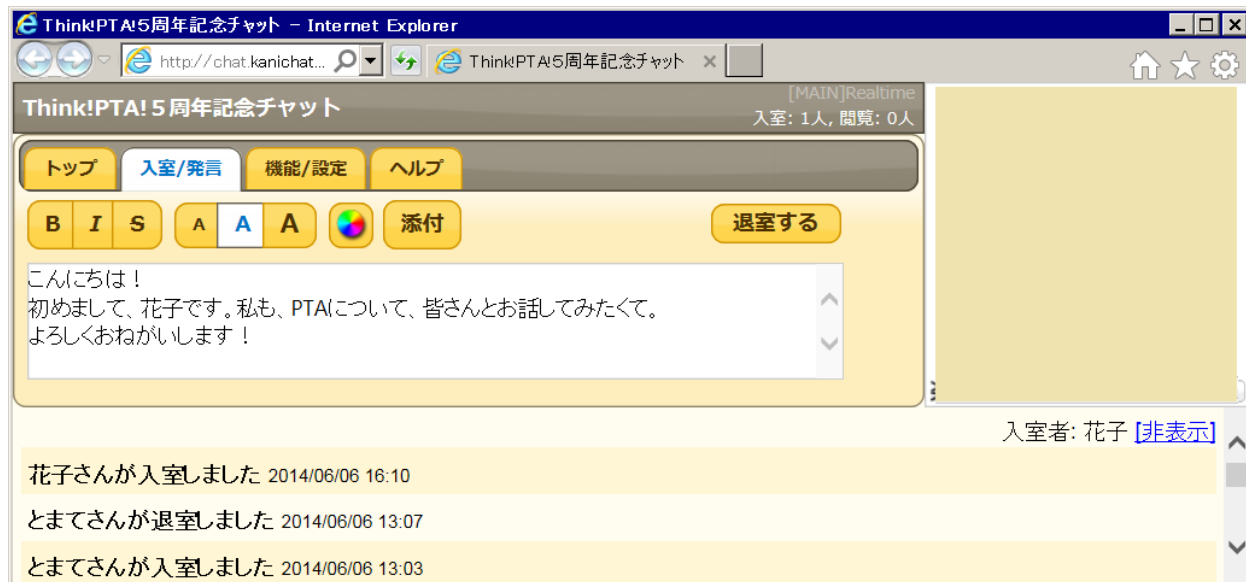


はい、無事入室完了！



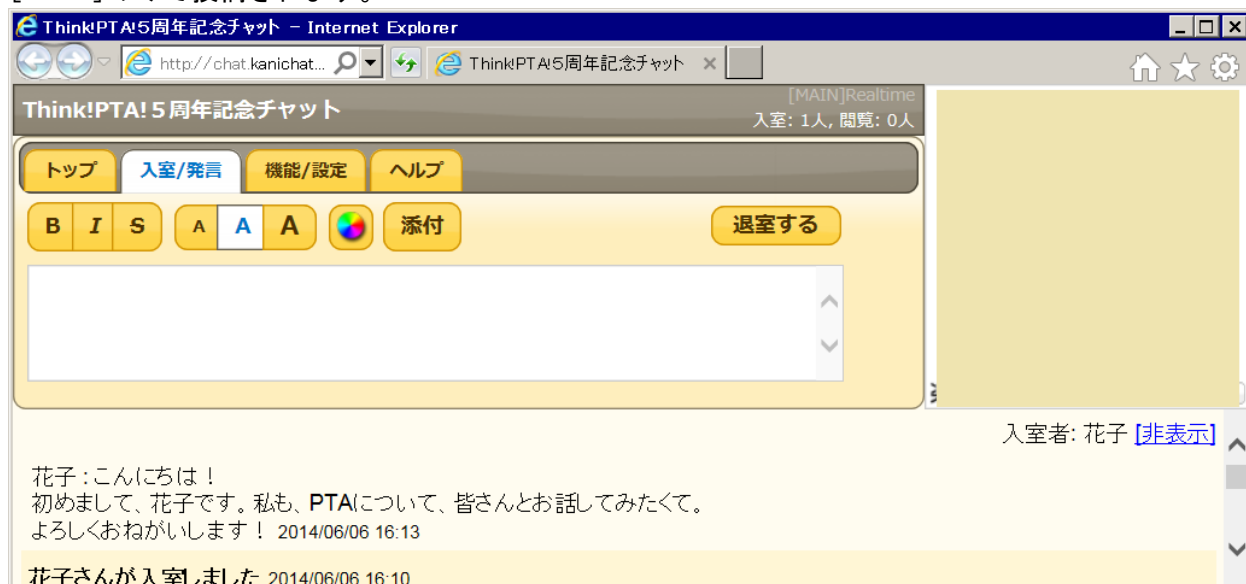
## 書き込み編

書き込みは、なんと、改行が使えます。[Shift]+[Enter]で改行



The screenshot shows a web browser window titled "Think!PTA!5周年記念チャット - Internet Explorer". The address bar shows "http://chat.kanichat...". The chat interface includes a navigation bar with "トップ", "入室/発言", "機能/設定", and "ヘルプ". Below this is a toolbar with "B", "I", "S", "A", "A", "A", a color picker, and "添付" buttons, along with a "退室する" button. The main chat area contains a text input field with the message: "こんにちは！  
初めまして、花子です。私も、PTAについて、皆さんとお話してみたくて。  
よろしくおねがいします！". To the right of the input field is a "退室する" button. Below the input field, the chat history shows: "入室者: 花子 [非表示]", "花子さんが入室しました 2014/06/06 16:10", "とまでさんが退室しました 2014/06/06 13:07", and "とまでさんが入室しました 2014/06/06 13:03".

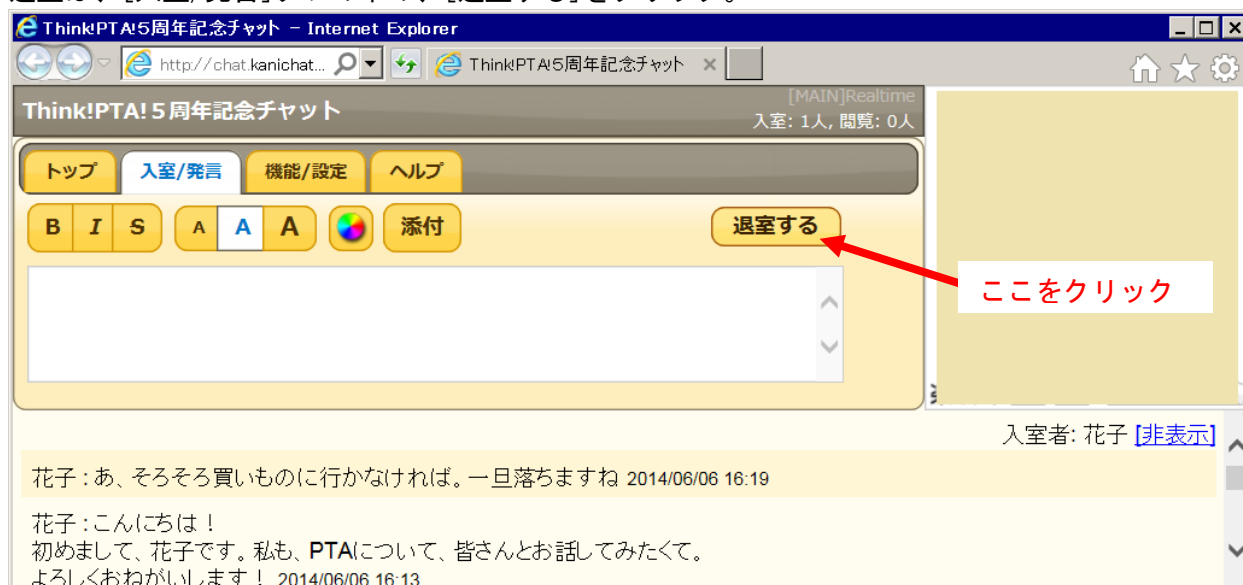
[Enter]のみで投稿されます。



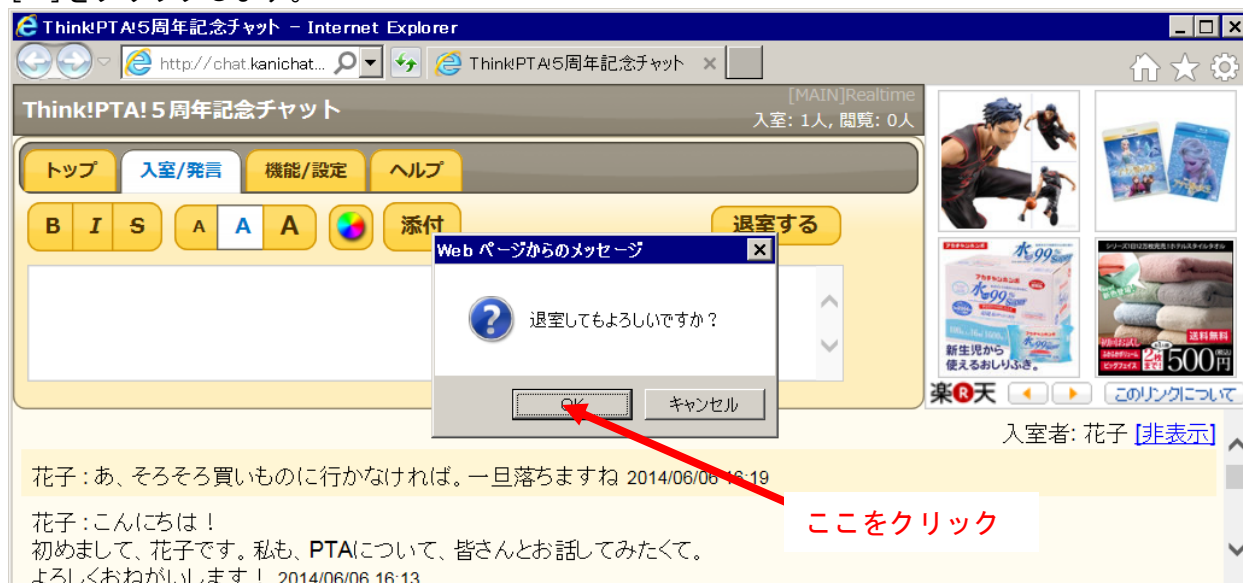
The screenshot shows the same chat window as above. The text input field is now empty. The chat history shows: "入室者: 花子 [非表示]", "花子: こんにちは！  
初めまして、花子です。私も、PTAについて、皆さんとお話してみたくて。  
よろしくおねがいします！ 2014/06/06 16:13", and "花子さんが入室しました 2014/06/06 16:10".

## 退室編

退室は、[入室/発言]タブの中の、[退室する]をクリック。



[OK]をクリックします。



これで、無事に退室できました！

(ブラウザを閉じて、しばらく放置すれば自動的に退室になりますが)